



УПРАВЛЕНИЕ ФЕДЕРАЛЬНОЙ СЛУЖБЫ
ГОСУДАРСТВЕННОЙ СТАТИСТИКИ
ПО Г. МОСКВЕ И МОСКОВСКОЙ ОБЛАСТИ

Численность и начисленная заработная плата работников организаций Московской области



январь 2023 года



Численность и начисленная заработная плата работников организаций

январь 2023 года

- 01** Среднесписочная численность работников организаций (без внешних совместителей)
- 02** Структура среднесписочной численности работников организаций
- 03** Фонд начисленной заработной платы работников организаций
- 04** Среднемесячная начисленная заработная плата работников организаций

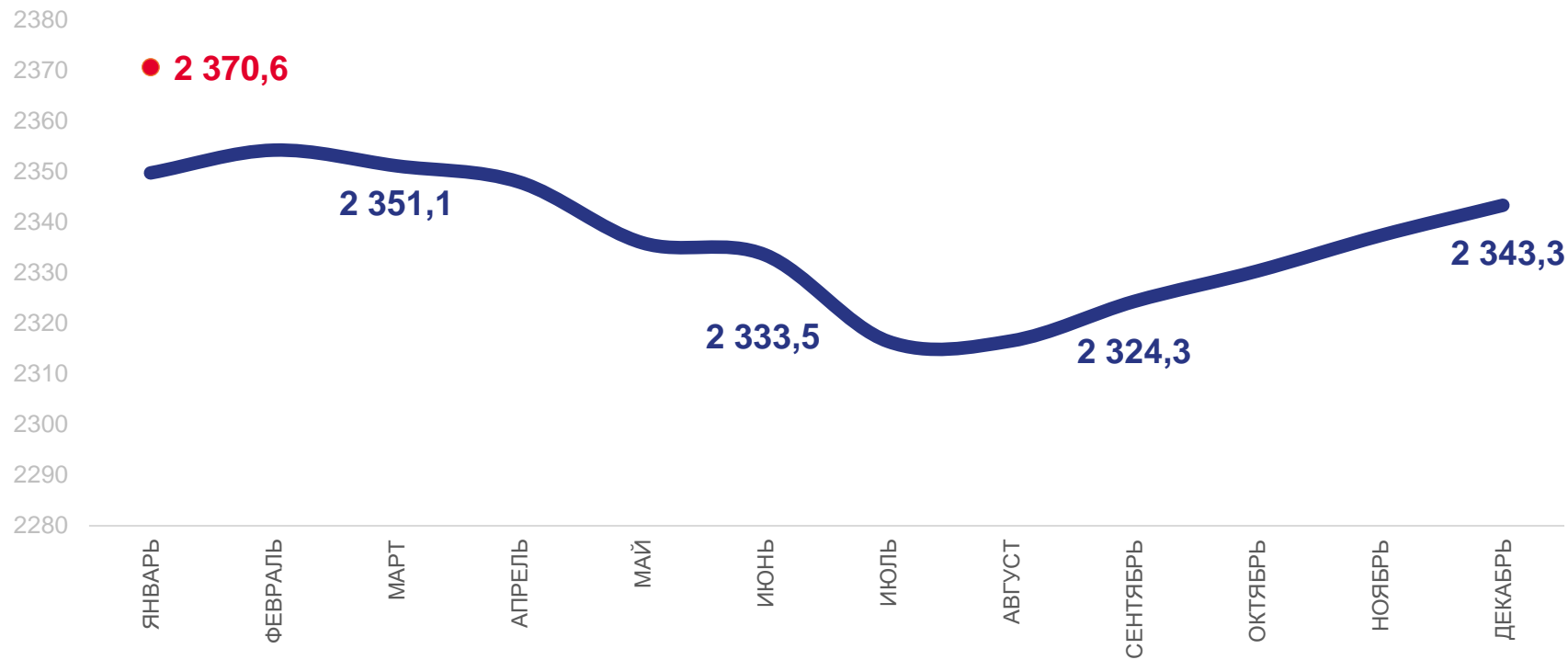


СРЕДНЕСПИСОЧНАЯ ЧИСЛЕННОСТЬ РАБОТНИКОВ ОРГАНИЗАЦИЙ

январь 2023 г., тысяч человек



2 370,6



2022

2023





СРЕДНЕСПИСОЧНАЯ ЧИСЛЕННОСТЬ РАБОТНИКОВ ОРГАНИЗАЦИЙ

январь 2023 г. в % к декабрю 2022 г.



104,2



103,6



98,6



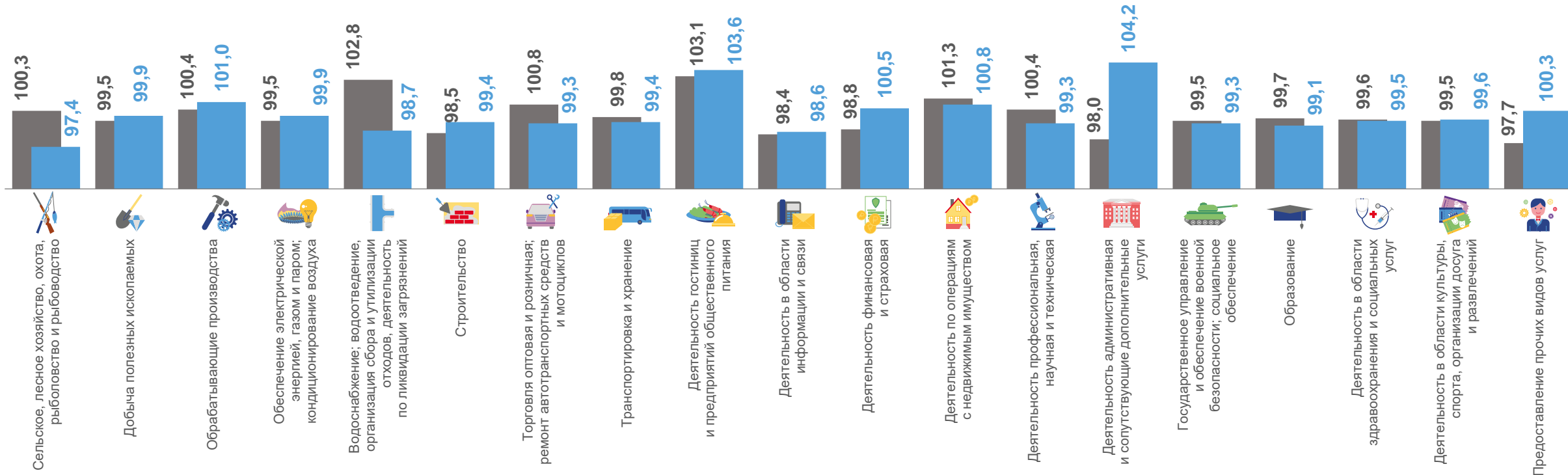
97,4

Деятельность административная и сопутствующие дополнительные услуги

Деятельность гостиниц и предприятий общественного питания

Деятельность в области информации и связи

Сельское, лесное хозяйство, охота, рыболовство и рыбоводство



■ Январь 2022 г. к декабрю 2021 г.

■ Январь 2023 г. к декабрю 2022 г.



СРЕДНЕСПИСОЧНАЯ ЧИСЛЕННОСТЬ РАБОТНИКОВ ОРГАНИЗАЦИЙ

январь 2023 г. в % к январю 2022 г.



131,2



129,3



93,5



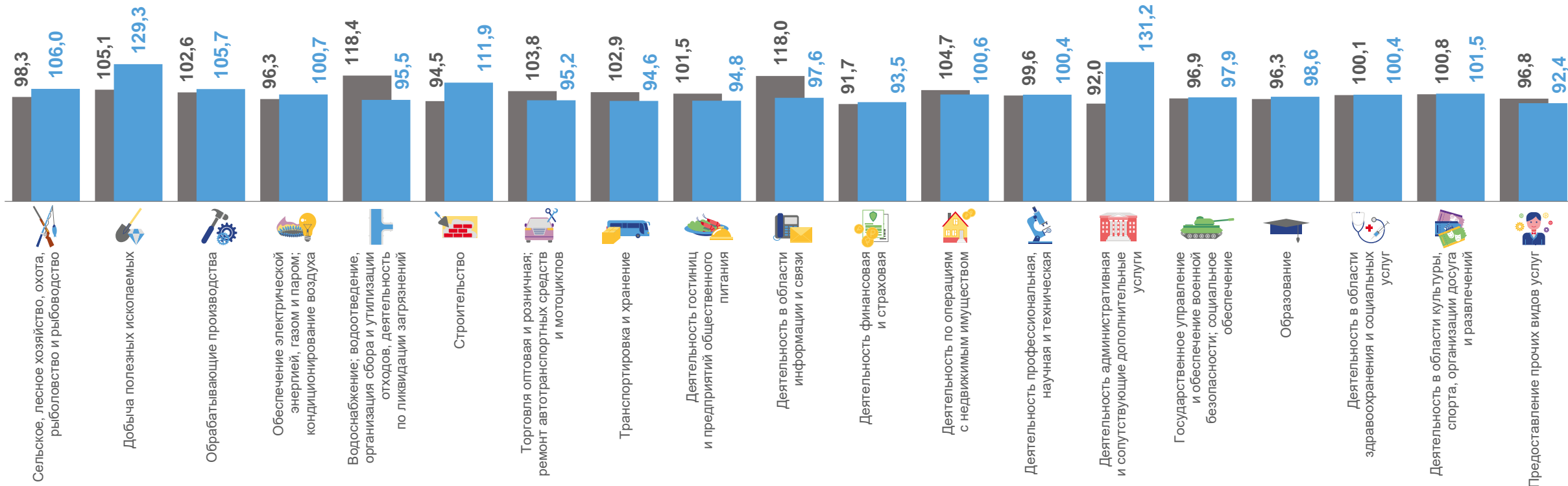
92,4

Деятельность административная и сопутствующие дополнительные услуги

Добыча полезных ископаемых

Деятельность финансовая и страховая

Предоставление прочих видов услуг



■ Январь 2022 г. к январю 2021 г.

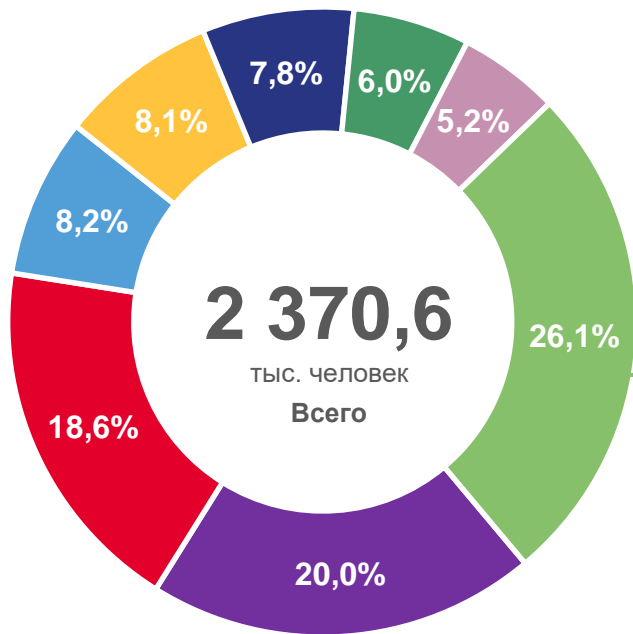
■ Январь 2023 г. к январю 2022 г.





СТРУКТУРА СРЕДНЕСПИСОЧНОЙ ЧИСЛЕННОСТИ РАБОТНИКОВ ОРГАНИЗАЦИЙ

январь 2023 г., в % к итогу



из них:

- 5,0%** Строительство
- 4,1%** Деятельность по операциям с недвижимым имуществом
- 3,8%** Деятельность административная и сопутствующие дополнительные услуги
- 2,7%** Обеспечение электрической энергией, газом и паром; кондиционирование воздуха
- 2,1%** Деятельность гостиниц и предприятий общественного питания
- 1,9%** Деятельность в области культуры, спорта, организации досуга и развлечений
- 1,7%** Деятельность в области информации и связи
- 1,8%** Водоснабжение; водоотведение, организация сбора и утилизации отходов, деятельность по ликвидации загрязнений
- 1,4%** Сельское, лесное хозяйство, охота, рыболовство и рыбоводство
- 0,9%** Деятельность финансовая и страховая
- 0,6%** Предоставление прочих видов услуг
- 0,1%** Добыча полезных ископаемых

- Обрабатывающие производства
- Торговля оптовая и розничная; ремонт автотранспортных средств и мотоциклов
- Образование
- Транспортировка и хранение
- Деятельность в области здравоохранения и социальных услуг
- Деятельность профессиональная, научная и техническая
- Государственное управление и обеспечение военной безопасности; социальное обеспечение
- Другие виды экономической деятельности



ФОНД НАЧИСЛЕННОЙ ЗАРАБОТНОЙ ПЛАТЫ РАБОТНИКОВ ОРГАНИЗАЦИЙ

январь 2023 г., млн рублей



172 520,0

Всего

из них:



37 955,1

Торговля оптовая и розничная; ремонт автотранспортных средств и мотоциклов



35 005,3

Обрабатывающие производства



15 495,7

Транспортировка и хранение



13 315,5

Деятельность профессиональная, научная и техническая



13 021,1

Деятельность в области здравоохранения и социальных услуг





ФОНД НАЧИСЛЕННОЙ ЗАРАБОТНОЙ ПЛАТЫ РАБОТНИКОВ ОРГАНИЗАЦИЙ

январь 2023 г. в % к декабрю 2022 г.



110,3



103,4



47,5



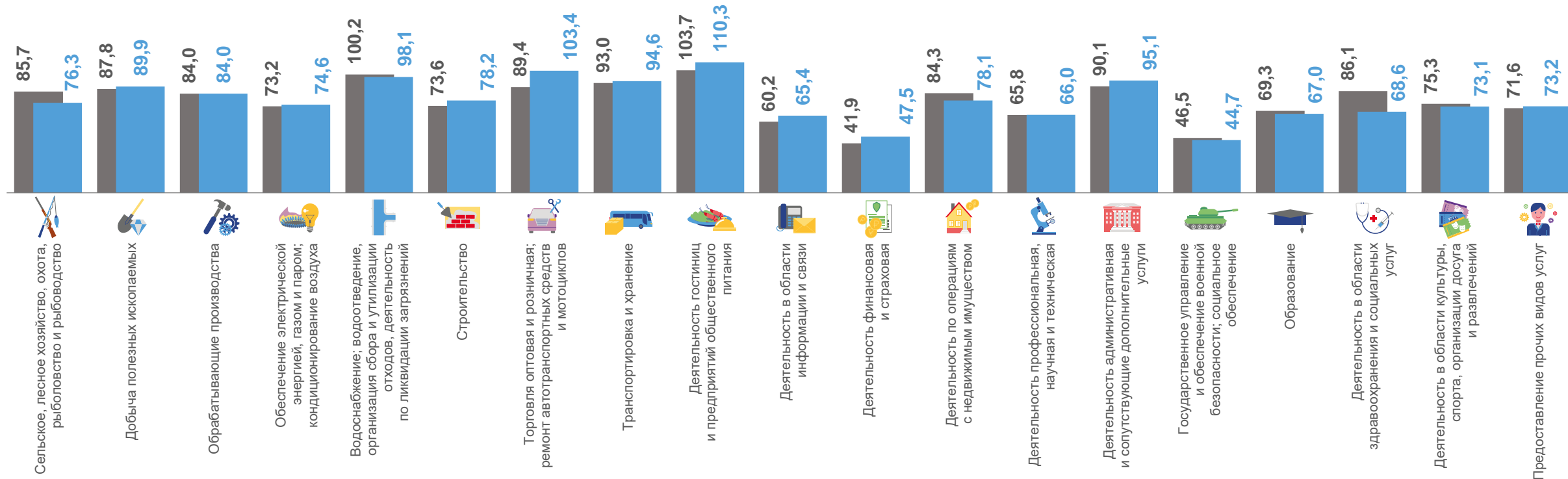
44,7

Деятельность гостиниц и предприятий общественного питания

Торговля оптовая и розничная; ремонт автотранспортных средств и мотоциклов

Деятельность финансовая и страховая

Государственное управление и обеспечение военной безопасности; социальное обеспечение



■ Январь 2022 г. к декабрю 2021 г.

■ Январь 2023 г. к декабрю 2022 г.





ФОНД НАЧИСЛЕННОЙ ЗАРАБОТНОЙ ПЛАТЫ РАБОТНИКОВ ОРГАНИЗАЦИЙ

январь 2023 г. в % к январю 2022 г.



143,6



135,1



95,7



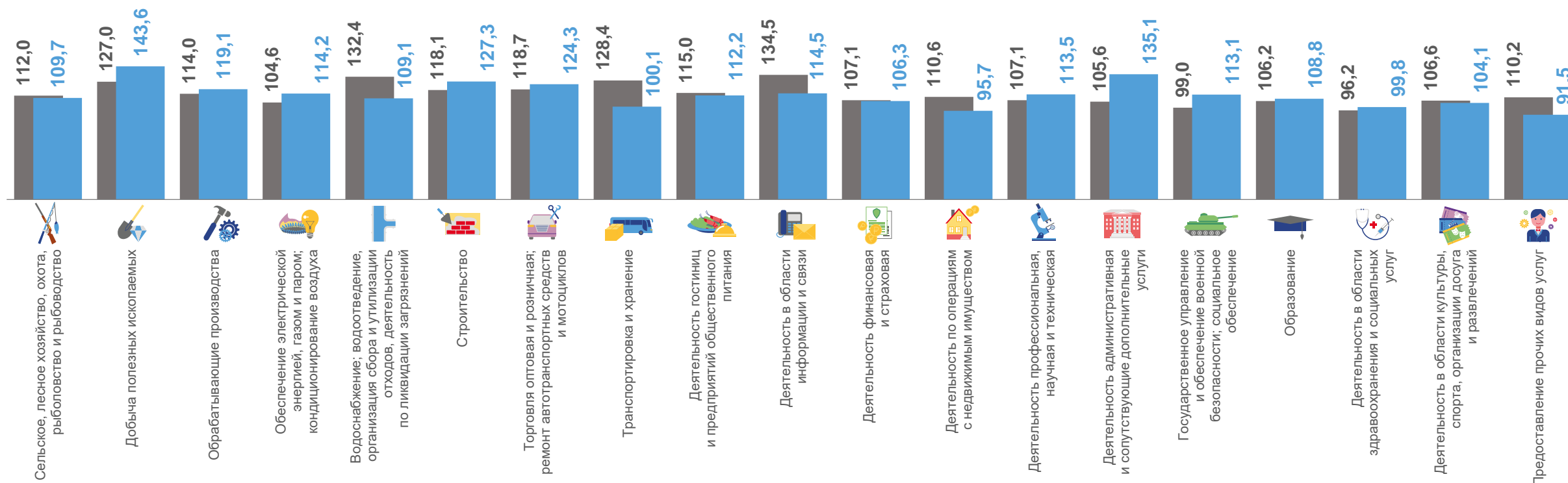
91,5

Добыча полезных ископаемых

Деятельность административная и сопутствующие дополнительные услуги

Деятельность по операциям с недвижимым имуществом

Предоставление прочих видов услуг



■ Январь 2022 г. к январю 2021 г.

■ Январь 2023 г. к январю 2022 г.



СРЕДНЕМЕСЯЧНАЯ НАЧИСЛЕННАЯ ЗАРАБОТНАЯ ПЛАТА РАБОТНИКОВ ОРГАНИЗАЦИЙ

январь 2023 г., рублей



99 058,5



98 895,0



45 451,1



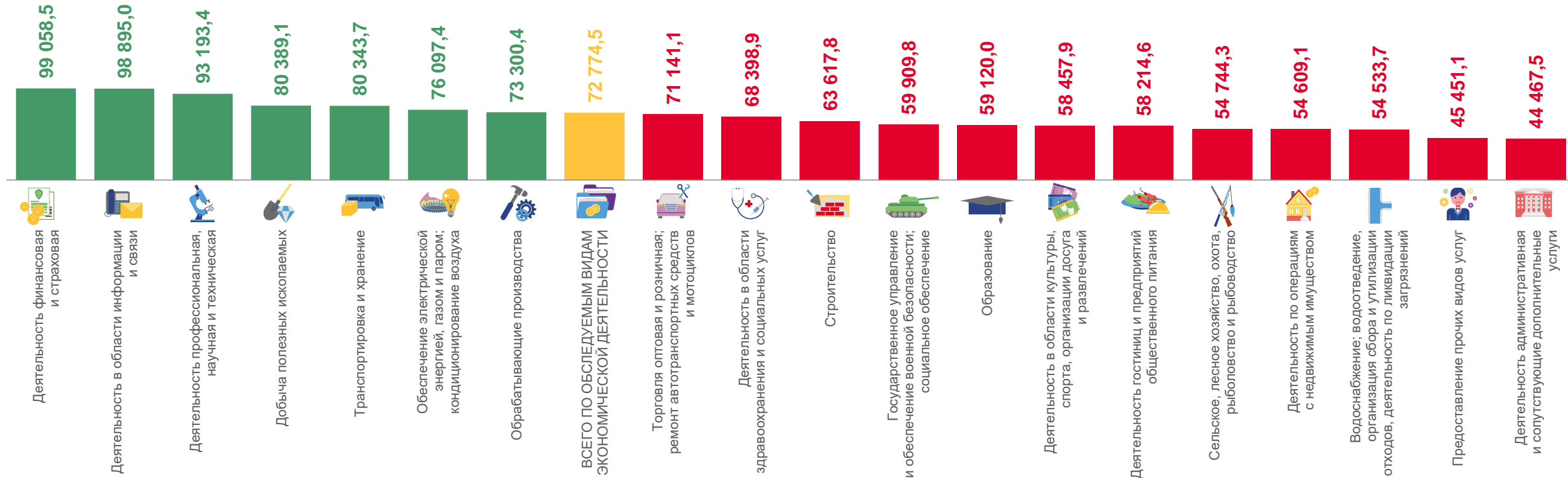
44 467,5

Деятельность финансовая и страховая

Деятельность в области информации и связи

Предоставление прочих видов услуг

Деятельность административная и сопутствующие дополнительные услуги





СРЕДНЕМЕСЯЧНАЯ НАЧИСЛЕННАЯ ЗАРАБОТНАЯ ПЛАТА РАБОТНИКОВ ОРГАНИЗАЦИЙ

январь 2023 г. в % к декабрю 2022 г.



106,8



99,5



46,9



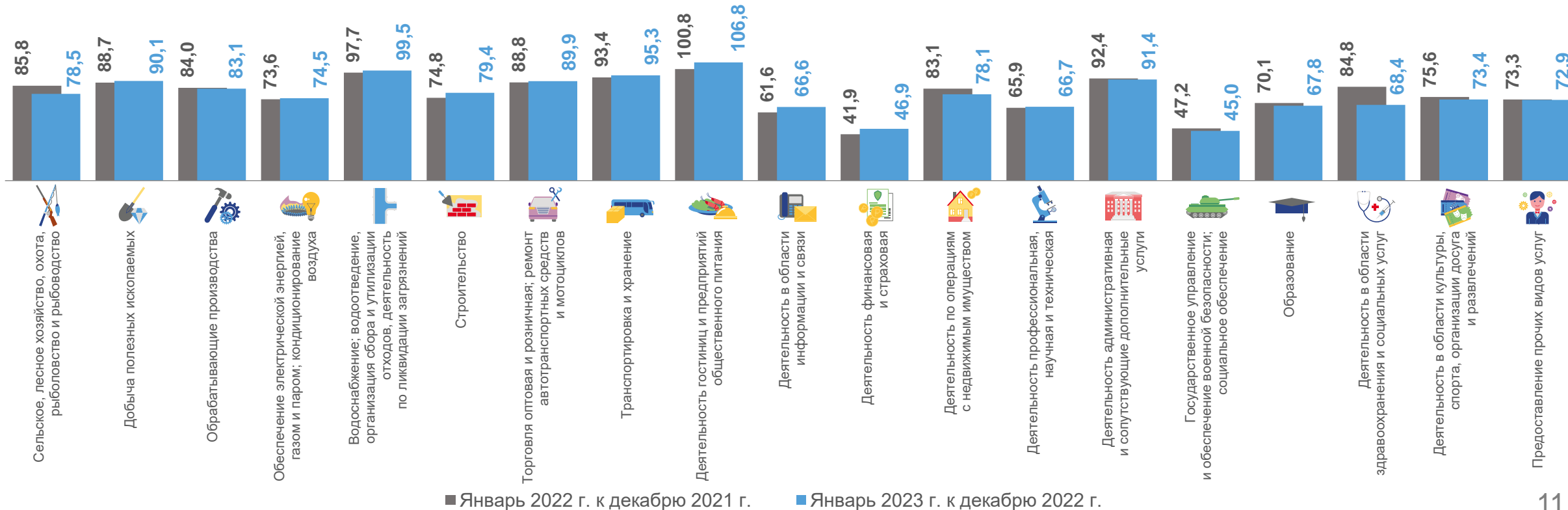
45,0

Деятельность гостиниц и предприятий общественного питания

Водоснабжение; водоотведение, организация сбора и утилизации отходов, деятельность по ликвидации загрязнений

Деятельность финансовая и страховая

Государственное управление и обеспечение военной безопасности; социальное обеспечение





СРЕДНЕМЕСЯЧНАЯ НАЧИСЛЕННАЯ ЗАРАБОТНАЯ ПЛАТА РАБОТНИКОВ ОРГАНИЗАЦИЙ

январь 2023 г. в % к январю 2022 г.



118,4



117,3



99,1



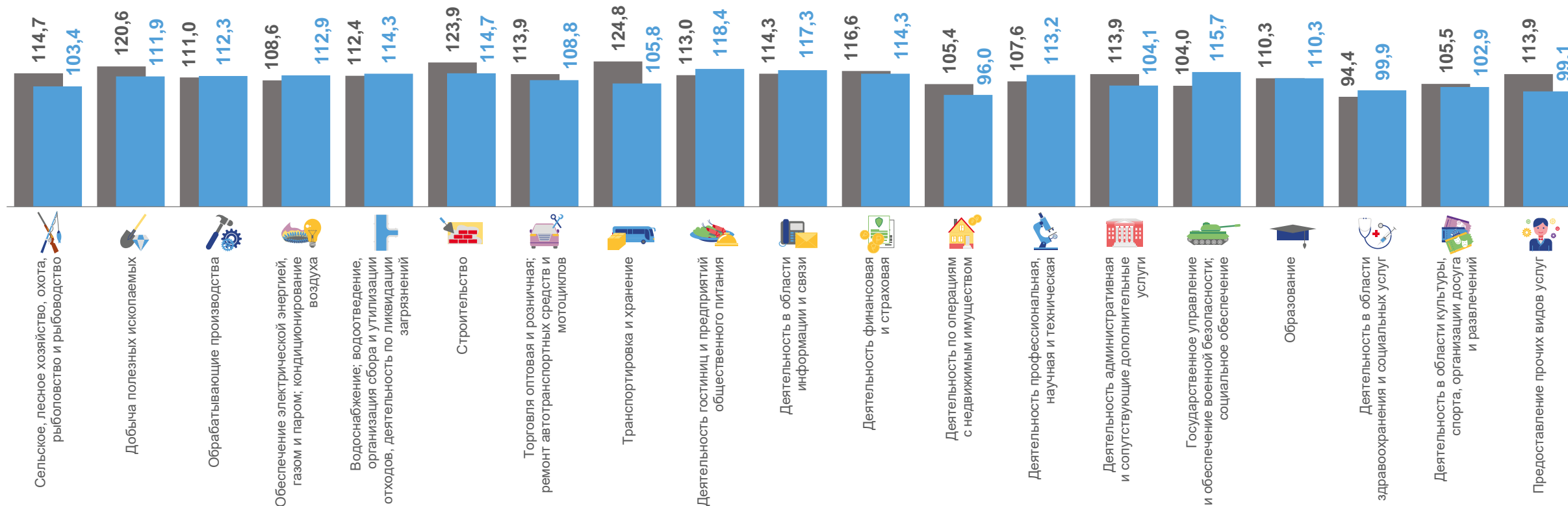
96,0

Деятельность гостиниц и предприятий общественного питания

Деятельность в области информации и связи

Предоставление прочих видов услуг

Деятельность по операциям с недвижимым имуществом



■ Январь 2022 г. к январю 2021 г.

■ Январь 2023 г. к январю 2022 г.